

INFORME DE ACTIVIDADES MENSUAL DE PROFESOR DE TALLER
PROGRAMA TALLERES RECREATIVOS Y DE DESARROLLO

Mes	ABRIL
------------	--------------

Nombre	PEDRERO SOTO DANIELA		
RUT	[REDACTED]	Período del Contrato	16/03 - 30/11 2026

ID	Nombre Taller	Horario 1	Horario 2	Lugar de Ejecución	Asistentes
T.1	RECICLAJE Y COSTURAS CREATIVAS BASICO	MAR 11:15-13:15	---	HERNANDO DE MAGALLANES 487	6
T.2	RECICLAJE Y COSTURAS CREATIVAS BASICO	MAR 13:45-15:45	---	HERNANDO DE MAGALLANES 487	5
T.3	PATCHWORK Y ACOLCHADO BASICO	MIE 12:15-14:15	---	HERNANDO DE MAGALLANES 487	6
T.4	PATCHWORK Y COSTURA DECORATIVA BASICO	MIE 14:30-16:30	---	HERNANDO DE MAGALLANES 487	6
T.5	PATCHWORK Y ACOLCHADO BASICO	MIE 10:00-12:00	---	HERNANDO DE MAGALLANES 487	7

ID	Descripción de Actividades (Ver ID del Taller)
T.1	Hemos realizado diferentes proyectos personalizados dentro del taller, se han acortado mangas de blusas, modificado largo de blusas, ensanchado de jeans a los costados realizando aplicaciones de diferentes telas para darles el ancho necesario y así poder utilizarlos, costura de elástico en la zona de la pretina.
T.2	Durante este mes las alumnas han realizado diferentes proyectos, servilletas donde han aprendido a coser sesgo en las orillas para terminaciones prolijas, cojines con cierre escondido donde hemos visto diferentes maneras de colocar el cierre para que no se vea y ocultarlo, confeccionamos un pantalón con tela reciclada utilizando otro pantalón como base para imitar y replicar.
T.3	En este taller durante el mes de abril hemos visto casi exclusivamente acolchado libre, realizando practicas tanto en el cuaderno a mano alzada como en tela. Se han practicado diseños de plumas y de hojas unidas o separadas del tallo dándole especial importancia a que la curva quede suave y no con ángulos, ya que el manejo de la tela en la máquina de coser solo mejora con la constante práctica.
T.4	Continuamos con la realización de estrella "Lottie", la que se confecciona con cuadrados, cosiéndolos en diagonal para luego cortarlos y hacerlos triángulos. Se unen las piezas las cuales forman cuatro bloques con puntas, las que al unir forman una estrella.
T.5	Después de cortar y coser nuestro gran bloque de estrella, comenzamos con la práctica de acolchado libre, recordando los primeros pasos donde se debe subir el hilo de abajo para que no se formen nudos al comenzar, llevando el largo de puntada a cero ya que cada una le da el largo de puntada al mover el trabajo.

Firma prestador de los servicios	<i>Daniela Pedrero</i>
---	------------------------

INFORME DE ACTIVIDADES MENSUAL DE PROFESOR DE TALLER
PROGRAMA TALLERES RECREATIVOS Y DE DESARROLLO

Mes	ABRIL
------------	--------------

Nombre	PEDRERO SOTO DANIELA		
RUT	[REDACTED]	Período del Contrato	16/03 - 30/11 2026

ID	Nombre Taller	Horario 1	Horario 2	Lugar de Ejecución	Asistentes
T.6	CONFECCION BOLSOS Y ACCESORIOS BASICO	JUE 10:00-12:00	—	ZANZIBAR PONIENTE 7024	6
T.7	CONFECCION BOLSOS Y ACCESORIOS BASICO	JUE 12:15-14:15	—	ZANZIBAR PONIENTE 7024	6
T.8	CONFECCION DE BOLSOS Y ACCESORIOS BASICO	VIE 10:00-12:00	—	HERNANDO DE MAGALLANES 487	6
T.9	CONFECCION DE BOLSOS Y ACCESORIOS BASICO	VIE 12:15-14:15	—	HERNANDO DE MAGALLANES 487	5
T.10	CORTE Y CONFECCION BASICO	VIE 14:30-16:30	—	HERNANDO DE MAGALLANES 487	4

ID	Descripción de Actividades (Ver ID del Taller)
T.6	En este taller partimos con bolso y materiales básicos para realizar un bolso para guardar el tejido que cierra en la parte superior con cordón. Comenzamos a realizar el corte y unión de piezas para realizar bolso para trasladar la máquina de coser. Este bolso es más complejo ya que aprenden a colocar el cierre por metro y el carro del cierre. Utilizamos huincha de mochila para las manillas. Le incorporamos un fuelle ancho para que entre todo.
T.7	En este taller de bolsos, cortamos las piezas para realizar el bolso para trasladar la máquina de coser. En este proceso nos hemos demorado más ya que varias de las chicas han decidido acolchar las piezas para darles firmeza. Otras chicas han solicitado realizar proyecto personal utilizando piezas de jeans viejos incorporando telas de diferente material para complementar, lo que nos ha llevado a realizar la tela para efectuar el bolso, esto lleva a explorar diferentes técnicas de costura con la máquina de coser, así como el uso de diferentes tipos de hilos más gruesos.
T.8	En taller de bolsos algunas alumnas terminan de realizar bolso tipo bandolera en base a un rectángulo, el que luego doblamos de manera tal que queda con tres compartimientos para guardar los documentos y el celular. Comenzamos con la realización de estuche cuadrado con postura de cierre en diagonal, el cual al abrirse queda como una caja ideal para guardar cosméticos. Realizamos el molde en cartón el cual pasamos a la tela principal.
T.9	En este mes hemos realizado un bolso tipo cartera que se convierte en mochila. Comenzamos también con un estuche que al cerrar se ve cuadrado, cortamos las piezas e incorporamos acolchado para darle estructura al estuche. Han aprendido a colocar el cierre y a poner el carro que es lo que más se les dificulta.
T.10	En este taller hemos visto el uso y manejo de la máquina de coser desde cero, han aprendido a enhebrar la maquina sin saltarse pasos para que no se formen nudos al momento de coser. Han aprendido a cambiar la aguja colocándola de manera correcta, con la parte plana hacia atrás. Hemos realizado practica de costuras para que salgan derechas. Adicional a esto, hemos realizado moldaje de falda base con medidas personalizadas. Confección de moldes en escala real para luego marcarlo en la tela con dirección al hilo.

Firma prestador de los servicios	<i>Daniela Pedrero</i>
---	------------------------

INFORME DE ACTIVIDADES MENSUAL DE PROFESOR DE TALLER
PROGRAMA TALLERES RECREATIVOS Y DE DESARROLLO

Mes	ABRIL
------------	--------------

Nombre	PEDRERO SOTO DANIELA		
RUT	[REDACTED]	Período del Contrato	16/03 - 30/11 2026



ID	Nombre Taller	Horario 1	Horario 2	Lugar de Ejecución	Asistentes
T.11	CORTE Y CONFECCION BASICO	MAR 09:00- 11:00	---	HERNANDO DE MAGALLANES 487	5


ID	Descripción de Actividades (Ver ID del Taller)
T.11	Comenzamos este taller realizando moldaje y confección de falda base. Durante este período han aprendido a realizar el corte de molde en la tela a utilizar, marcando pinzas y dando márgenes de costura a la misma tela. Han aprendido a coser las pinzas de manera correcta sin dejar marcas en la tela, el planchado de pinza hacia los costados, hemos colocado los cierres invisibles en la parte de la espalda.


Firma prestador de los servicios	<i>Daniela Pedrero</i>
---	------------------------

El jefe del Departamento de Gestión de Talleres, de la Municipalidad de Las Condes, que firma al pie del presente informe, certifica y acredita fehacientemente que el/la Sr/a. PEDRERO SOTO DANIELA, RUT: [REDACTED] dio cabal cumplimiento durante el mes ABRIL de 2026, a la prestación de servicios a honorarios para el cual fue contratado de acuerdo al respectivo contrato a honorarios, con cargo al Programa TALLERES RECREATIVOS Y DE DESARROLLO 2026.

Asimismo, apruebo el presente informe mensual de actividades realizadas para el cumplimiento de la prestación de servicios objeto de su contratación, el que fue revisado en forma exhaustiva por el suscrito, siendo toda la responsabilidad -con carácter de excluyente-, de este supervisor, ya sea que esta se origine en la ejecución de la prestación de servicios conforme al contrato; en la fidelidad del contenido del Informe Mensual del mes de ABRIL de 2026; de todos los antecedentes que se acompañan por el servidor a honorarios; así como en la correcta verificación de que el contenido de dicho informe es de completa autoría de la/el Sra./Sr. PEDRERO SOTO DANIELA.

Nombre Jefe de Departamento	Roberto Vignolo Paredes
Firma y timbre Jefe de Departamento	 


V°B° DIRECTORA DE DESARROLLO COMUNITARIO
SANDRA FUENTES MELO



Las Condes, ABRIL mes de 2026 año

MEDIOS DE VERIFICACIÓN:



Taller Bolsos y accesorios jueves.



Taller corte y confección martes.



Taller Patchwork y acolchado miércoles.



Taller Reciclado y costuras creativas martes.