

INFORME DE ACTIVIDADES MENSUAL DE PROFESOR DE TALLER
PROGRAMA TALLERES RECREATIVOS Y DE DESARROLLO

| | |
|------------|--------------|
| Mes | ABRIL |
|------------|--------------|

| | | | |
|--------|-----------------------------------|----------------------|---------------------------|
| Nombre | NEGRI EDWARDS MARIA STELLA | | |
| RUT | [REDACTED] | Período del Contrato | 16/03 - 30/11 2026 |

| ID | Nombre Taller | Horario 1 | Horario 2 | Lugar de Ejecución | Asistentes |
|-----|-----------------------|-----------------|-----------|--|------------|
| T.1 | CESTERIA BASICO | JUE 09:00-11:00 | --- | CRISTOBAL COLON 7357 (CC ROTONDA ATENAS) | 8 |
| T.2 | CESTERIA INTERMEDIO 2 | LUN 09:30-11:30 | --- | MONROE 8484 | 4 |
| T.3 | CESTERIA BASICO | MAR 09:30-11:30 | --- | MONROE 8484 | 5 |
| T.4 | CESTERIA INTERMEDIO | LUN 11:45-13:45 | --- | MONROE 8484 | 5 |
| T.5 | CESTERIA INTERMEDIO 2 | MIE 11:45-13:45 | --- | MONROE 8484 | 5 |

| ID | Descripción de Actividades (Ver ID del Taller) |
|-----|--|
| T.1 | Durante abril hemos trabajado la cestería entramada en plano utilizando cordón de yute de 5 mm. Inicialmente, partimos con el punto básico para dominar la técnica y de a poco incorporamos figuras oblicuas o en columnas alternadas en dos colores. Se refuerza cuál es el nivel de tensión del material para envitar que se recojan los bordes. También se trabajan los distintos cierres según la puntada y se dan ciertos tips de mejor acabado. |
| T.2 | En este curso y durante abril seguimos trabajando con la técnica de cestería embarrilada utilizando sogas de yute y cuerda de algodón como núcleo para luego embarrilar (técnica que consiste en envolver con un hilo otro cordón). Se van incorporando distintos puntos y materiales como cinta de papel, rafia, yute y cordón de algodón. Cada alumna va escogiendo lo que quiere utilizar según su gusto y preferencia. |
| T.3 | Durante abril hemos trabajado la cestería entramada en plano utilizando cordón de yute de 5 mm y algunas alumnas han incorporado algodón torcido. Inicialmente, partimos con el punto básico para dominar la técnica y de a poco incorporamos figuras oblicuas o en columnas alternadas en dos colores. Se refuerza cuál es el nivel de tensión del material para envitar que se recojan los bordes. También se trabajan los distintos cierres según la puntada y se dan ciertos tips de mejor acabado en el caso de dejar flecos. |
| T.4 | En este curso y durante abril seguimos trabajando con la técnica de cestería embarrilada utilizando sogas de yute y cuerda de algodón como núcleo para luego embarrilar (técnica que consiste en envolver con un hilo otro cordón). Se van incorporando distintos puntos y materiales como cinta de papel, rafia, yute y cordón de algodón. Cada alumna va escogiendo lo que quiere utilizar según su gusto y preferencia. |
| T.5 | En este curso y durante abril seguimos trabajando con la técnica de cestería embarrilada utilizando sogas de yute y cuerda de algodón como núcleo para luego embarrilar (técnica que consiste en envolver con un hilo otro cordón). Se van incorporando distintos puntos y materiales como cinta de papel, rafia, yute y cordón de algodón. Cada alumna va escogiendo lo que quiere utilizar según su gusto y preferencia. Partimos tejiendo en plano en forma de espiral para ir levantando y así construir distintas cestas. |

| | |
|----------------------------------|---------------------------|
| Firma prestador de los servicios | <i>Maria Stella Negri</i> |
|----------------------------------|---------------------------|

INFORME DE ACTIVIDADES MENSUAL DE PROFESOR DE TALLER
PROGRAMA TALLERES RECREATIVOS Y DE DESARROLLO

| | |
|------------|--------------|
| Mes | ABRIL |
|------------|--------------|

| | | | |
|--------|-----------------------------------|----------------------|---------------------------|
| Nombre | NEGRI EDWARDS MARIA STELLA | | |
| RUT | [REDACTED] | Período del Contrato | 16/03 - 30/11 2026 |



| ID | Nombre Taller | Horario 1 | Horario 2 | Lugar de Ejecución | Asistentes |
|-----|---------------------|-----------------|-----------|--------------------|------------|
| T.6 | CESTERIA INTERMEDIO | MIE 09:30-11:30 | --- | MONROE 8484 | 5 |
| T.7 | CESTERIA BASICO | MAR 11:45-13:45 | --- | MONROE 8484 | 4 |

| ID | Descripción de Actividades (Ver ID del Taller) |
|-----|---|
| T.6 | En este curso y durante abril seguimos trabajando con la técnica de cestería embarrilada utilizando soga de yute y cuerda de algodón como núcleo para luego embarrilar (técnica que consiste en envolver con un hilo otro cordón). Se van incorporando distintos puntos y materiales como cinta de papel, rafia, yute y cordón de algodón. Cada alumna va escogiendo lo que quiere utilizar según su gusto y preferencia. Partimos tejiendo en plano en forma de espiral para ir levantando y así construir distintas cestas. |
| T.7 | Durante abril hemos trabajado la cestería entramada en plano utilizando cordón de yute de 5 mm y algunas alumnas han incorporado algodón torcido. Inicialmente, partimos con el punto básico para dominar la técnica y de a poco incorporamos figuras oblicuas o en columnas alternadas en dos colores. Se refuerza cuál es el nivel de tensión del material para evitar que se recojan los bordes. También se trabajan los distintos cierres según la puntada y se dan ciertos tips de mejor acabado en el caso de dejar flecos. |

| | |
|----------------------------------|---------------------------|
| Firma prestador de los servicios | <i>Maria Stella Negri</i> |
|----------------------------------|---------------------------|

El jefe del Departamento de Gestión de Talleres, de la Municipalidad de Las Condes, que firma al pie del presente informe, certifica y acredita fehacientemente que el/la Sr/a. NEGRI EDWARDS MARIA STELLA, RUT: [REDACTED] dio cabal cumplimiento durante el mes ABRIL de 2026, a la prestación de servicios a honorarios para el cual fue contratado de acuerdo al respectivo contrato a honorarios, con cargo al Programa TALLERES RECREATIVOS Y DE DESARROLLO 2026.

Asimismo, apruebo el presente informe mensual de actividades realizadas para el cumplimiento de la prestación de servicios objeto de su contratación, el que fue revisado en forma exhaustiva por el suscrito, siendo toda la responsabilidad -con carácter de excluyente-, de este supervisor, ya sea que esta se origine en la ejecución de la prestación de servicios conforme al contrato; en la fidelidad del contenido del Informe Mensual del mes de ABRIL de 2026; de todos los antecedentes que se acompañan por el servidor a honorarios; así como en la correcta verificación de que el contenido de dicho informe es de completa autoría de la/el Sra./Sr. NEGRI EDWARDS MARIA STELLA.

| | |
|-------------------------------------|---|
| Nombre Jefe de Departamento | Roberto Vignolo Paredes |
| Firma y timbre Jefe de Departamento |   |



V°B° DIRECTORA DE DESARROLLO COMUNITARIO
SANDRA FUENTES MELO

Las Condes, ABRIL de 2026
mes año




















Miércoles

creativos



