

**INFORME DE ACTIVIDADES MENSUAL DE PROFESOR DE TALLER**  
**PROGRAMA TALLERES RECREATIVOS Y DE DESARROLLO**

<b>Mes</b>	<b>ABRIL</b>
------------	--------------

Nombre	<b>LEON LIRA MARIA JOSE</b>		
RUT	[REDACTED]	Período del Contrato	<b>16/03 - 30/11 2026</b>



ID	Nombre Taller	Horario 1	Horario 2	Lugar de Ejecución	Asistentes
T.1	FLORES PRENSADAS BASICO	MAR 09:30-11:30	---	JUAN DE AUSTRIA 1539	5
T.2	FLORES PRENSADAS BASICO	MIE 09:00-11:00	---	LA CAPITANIA 255	7
T.3	FLORES PRENSADAS INTERMEDIO	MAR 11:30-13:30	---	JUAN DE AUSTRIA 1539	6
T.4	FLORES PRENSADAS BASICO	VIE 11:30-13:30	---	LA RABIDA 5300	5
T.5	FLORES PRENSADAS INTERMEDIO	VIE 13:30-15:30	---	LA RABIDA 5300	6

ID	Descripción de Actividades (Ver ID del Taller)
T.1	Este mes de abril se abordó diferentes actividades para alumnas nuevas y alumnas antiguas, se entregó guía de prensado botánico donde se explica el método de prensado con todos sus pasos y estos los fuimos viendo con ellas paso a paso, prensaron flores y hojas usando su prensa, las alumnas antiguas empezaron nuevas composiciones con sus flores ya lista para el papel.
T.2	En este taller introduje una nueva técnica botánica donde usamos líquidos químicos que al exponerlos al sol, la huella de la flor u hoja queda impresa en el papel tomando un lindo color azul cian <b>TÉCNICA FOTOGRAFICAS</b> donde el sol hace su magia. Esta técnica se llama cianotipia. Las alumnas tuvieron experimentando con esta técnica nueva.
T.3	En este taller tb se abordó las formas de prensado y sus pasos para que las alumnas le saquen el mejor provecho a la prensa y puedan tener flores en óptimas condiciones donde el color y la forma sean foco central para sus composiciones. Alumnas antiguas empezaron distintos proyectos que ellas eligieron.
T.4	En este taller introduje los objetivos y actividades para este año, vimos otros métodos de prensado. tb se mostró las distintas maneras de exponer sus obras; como Marcos de metal, madera, entre vidrio y así sacarle mayor partido a sus obras y que estas queden en un formato profesional.
T.5	Este taller vimos lo importante que es el color de las flores para sus composiciones y como se deben disponer las flores u hojas en la prensa aquí las alumnas cortaron papel con guillotina para crear marcadores de libros y tarjetería con sus flores.

Firma prestador de los servicios	
----------------------------------	---

El jefe del Departamento de Gestión de Talleres, de la Municipalidad de Las Condes, que firma al pie del presente informe, certifica y acredita fehacientemente que el/la Sr/a. LEON LIRA MARIA JOSE, RUT: [REDACTED] dio cabal cumplimiento durante el mes ABRIL de 2026, a la prestación de servicios a honorarios para el cual fue contratado de acuerdo al respectivo contrato a honorarios, con cargo al Programa TALLERES RECREATIVOS Y DE DESARROLLO 2026.

Asimismo, apruebo el presente informe mensual de actividades realizadas para el cumplimiento de la prestación de servicios objeto de su contratación, el que fue revisado en forma exhaustiva por el suscrito, siendo toda la responsabilidad -con carácter de excluyente-, de este supervisor, ya sea que esta se origine en la ejecución de la prestación de servicios conforme al contrato; en la fidelidad del contenido del Informe Mensual del mes de ABRIL de 2026; de todos los antecedentes que se acompañan por el servidor a honorarios; así como en la correcta verificación de que el contenido de dicho informe es de completa autoría de la/el Sra./Sr. LEON LIRA MARIA JOSE .

Nombre Jefe de Departamento	Roberto Vignolo Paredes
Firma y timbre Jefe de Departamento	 

  
V°B° DIRECTORA DE DESARROLLO COMUNITARIO  
SANDRA FUENTES MELO



Las Condes, ABRIL de 2026  
mes año

**MEDIOS DE VERIFICACIÓN:**

Se debe especificar el taller correspondiente al medio de verificación.

Las Condes, **ABRIL** 2026

mes de año

### **MEDIOS DE VERIFICACIÓN:**


Se debe especificar el taller correspondiente al medio de verificación.




- T4



T1



T3



T2



T5