

DIRECCIÓN DE DESARROLLO COMUNITARIO
DEPARTAMENTO DE GESTIÓN DE TALLERES


INFORME DE ACTIVIDADES MENSUAL DE PROFESOR DE TALLER
PROGRAMA TALLERES RECREATIVOS Y DE DESARROLLO

Mes	ABRIL
------------	--------------

Nombre	FIGUEROA GIORDANO MARCELO		
RUT	[REDACTED]	Período del Contrato	16/03 - 30/11 2026

ID	Nombre Taller	Horario 1	Horario 2	Lugar de Ejecución	Asistentes
T.11	VITRAL Y SERIGRAFIA MIXTA	JUE 09:00-11:00	---	HERNANDO DE MAGALLANES 487	5
T.1 2	VITRAL Y SERIGRAFIA MIXTA	JUE 11:15-13:15	---	HERNANDO DE MAGALLANES 487	6
T.1 3	VITRAL	MIE 15:00-17:00	---	ZANZIBAR PONIENTE 7024	4
T.1 4	VITRAL	JUE 16:15-18:15	---	HERNANDO DE MAGALLANES 487	5
T.1 5	VITRAL	VIE 15:15-17:15	---	TEZCUCO 1283	5

ID	Descripción de Actividades (Ver ID del Taller)
T.11	En este taller de serigrafía comenzamos haciendo una descripción de todos los procesos y los materiales que comprenden esta tecnología de impresión, además algunas demostraciones de como se fabrican los bastidores de madera, como se instala una malla de poliéster en un bastidor y como se calibra el tiempo de exposición de la luz de la emulsión fotográfica. Con alumnas nuevas se han diseñado proyectos pequeños para jornadas intensivas de corte de vidrios y desplegar estrategias de corte y pulido.
T.12	Con alumnos nuevos se han diseñado proyectos pequeños para jornadas intensivas de corte de vidrios y desplegar estrategias de corte y pulido. Y se han dibujado proyectos nuevos como un vitral de gran formato con sus indicaciones para instalar en una ventana, también se han desarrollado y dibujado algunos pequeños proyectos de vitral y se ha empezado a cortar y a pulir vidrios.
T.13	Con alumnos nuevos se han diseñado proyectos pequeños para jornadas intensivas de corte de vidrios y desplegar estrategias de corte y pulido. Se ha comenzado a dibujar y hacer maqueta para pantalla de lámpara y ha cortar vidrios en plantilla y algunas alumnas terminando proyectos antiguos.
T.14	En este taller se han planificado dibujado y cortado vidrios para algunos proyectos nuevos como lámparas con vidrios decorados con técnica de serigrafía y algunos pequeños proyectos de objetos en vitral.
T.15	Con alumnos nuevos se han diseñado proyectos pequeños para jornadas intensivas de corte de vidrios y desplegado estrategias de corte y pulido. Se ha comenzado a dibujar, hacer maquetas y planificar la construcción de pantallas de lámparas para pie de ónix, se esta cortando los vidrios de un vitral para una puerta, y para un vitral de gran formato redondo, y comenzando a cortar, pulir y calzar vidrios para un terrario.

Firma prestador de los servicios	
----------------------------------	---

El jefe del Departamento de Gestión de Talleres, de la Municipalidad de Las Condes, que firma al pie del presente informe, certifica y acredita fehacientemente que el/la Sr/a. FIGUEROA GIORDANO MARCELO, RUT: [REDACTED] dio cabal cumplimiento durante el mes ABRIL de 2026, a la prestación de servicios a honorarios para el cual fue contratado de acuerdo al respectivo contrato a honorarios, con cargo al Programa TALLERES RECREATIVOS Y DE DESARROLLO 2026.

Asimismo, apruebo el presente informe mensual de actividades realizadas para el cumplimiento de la prestación de servicios objeto de su contratación, el que fue revisado en forma exhaustiva por el suscrito, siendo toda la responsabilidad -con carácter de excluyente-, de este supervisor, ya sea que esta se origine en la ejecución de la prestación de servicios conforme al contrato; en la fidelidad del contenido del Informe Mensual del mes de ABRIL de 2026; de todos los antecedentes que se acompañan por el servidor a honorarios; así como en la correcta verificación de que el contenido de dicho informe es de completa autoría de la/el Sra./Sr. FIGUEROA GIORDANO MARCELO.

Nombre Jefe de Departamento	Roberto Vignolo Paredes
Firma y timbre Jefe de Departamento	



V°B° DIRECTORA DE DESARROLLO COMUNITARIO
SANDRA FUENTES MELO


Las Condes, ABRIL de 2026
mes de año

MEDIOS DE VERIFICACIÓN:

Se debe especificar el taller correspondiente al medio de verificación.
Taller 1



Taller 2




Taller 3




Taller 4





Taller 5



Taller 6











Taller 11



Taller 12

