


INFORME DE ACTIVIDADES MENSUAL DE PROFESOR DE TALLER
PROGRAMA TALLERES RECREATIVOS Y DE DESARROLLO

Mes	OCTUBRE
-----	---------

Nombre	PEDRERO SOTO DANIELA		
RUT		Periodo del Contrato	01/05 - 30/11 2025

ID	Nombre Taller	Horario 1	Horario 2	Lugar de Ejecución	Asistentes
T.1	CONFECCION DE BOLSOS Y ACCESORIOS BASICO	VIE 10:00-12:00	—		4
T.2	CONFECCION DE BOLSOS Y ACCESORIOS BASICO	VIE 12:15-14:15	—		4
T.3	CONFECCION DE BOLSOS Y ACCESORIOS BASICO	MAR 14:00-16:00	—		5
T.4	CORTE Y CONFECCION BASICO	VIE 14:30-16:30	—		5
T.5	PATCHWORK Y ACOLCHADO BASICO	MIE 12:15-14:15	—		6

ID	Descripción de Actividades (Ver ID del Taller)
T.1	Como estamos realizando diferentes tipos de bolsos con terminaciones rápidas, cada una de las chicas se encuentran en diferentes procesos, como colocando sesgo o cierres. Para realizar variaciones de bolsos hemos tenido una clase especial de diferentes tipos de fuelles y para qué bolso queda mejor el uso de cada uno.
T.2	Realizamos bolso de cartera a mochila con cierre pero, también realizamos una variación del mismo bolso para sacarle el cierre y convertirlo en morral por pedido de algunas chicas. El proceso de confección el bastante similar por lo que no tenemos problemas en realizar la variación.
T.3	Algunas chicas siguen realizando terminaciones de bolsos anteriores, ya que cada una confecciona a su propio ritmo. Terminan bolso tipo lonchera, colocando el sesgo en máquina de coser. Comenzamos con un bolso que pasa de cartera a mochila.
T.4	Varias de las chicas han decidido realizar nuevamente la falda base y realizar modificaciones en el molde. Algunas cortaron la falda con la tela al bies para que quedara en evase ceñida al cuerpo. Practicamos la costura con diferentes pies prensatela de máquina de coser para colocar cierre invisible. Comenzamos con copia de prendas en molde y confección similares a prendas que ya tienen, así aprenden a realizar las diferentes hechuras que puede tener los diversos tipos de prendas.
T.5	Se realizan terminaciones de trabajos anteriores. Una de las chicas termina el centro de mesa navideño. Otra de las chicas termina el trabajo con técnica de Bargello realizado anteriormente. Comenzamos con individuales navideños con forma hexagonal, también con técnica de paper piecing en el centro pero terminando con rectángulos de diferentes tamaños para dejarlos del tamaño correcto para individuales de 30 x 30 cm.

Firma prestador de los servicios	
----------------------------------	--


INFORME DE ACTIVIDADES MENSUAL DE PROFESOR DE TALLER
PROGRAMA TALLERES RECREATIVOS Y DE DESARROLLO

Mes	OCTUBRE
-----	---------

Nombre	PEDRERO SOTO DANIELA		
RUT		Período del Contrato	01/05 - 30/11 2025



ID	Nombre Taller	Horario 1	Horario 2	Lugar de Ejecución	Asistentes
T.6	PATCHWORK Y ACOLCHADO BASICO	MIE 10:00-12:00	—		6
T.7	PATCHWORK Y COSTURA DECORATIVA BASICO	MIE 14:30-16:30	—		5
T.8	RECICLAJE Y COSTURAS CREATIVAS BASICO	MAR 11:30-13:30	—		4

ID	Descripción de Actividades (Ver ID del Taller)
T.6	Comenzamos con un proyecto con técnica de Paper Piecing o costura en papel, con diferentes diseños de navidad, una bota, un árbol y un bloque cuadrado con la intención de realizar diferentes tipos de bolsas y de diferentes tamaños para regalos personalizados.
T.7	Algunas de las chicas terminas proyectos anteriores, como el centro de mesa de estrella, las bolsas de paper piecing ya que esta técnica es más lenta. Luego de terminar el paper piecing, se corta el forro y la parte de atrás de la bolsa navideña para luego introducir los cordones.
T.8	Realizamos un tope de puerta desde cero, realizamos el molde para que cada una de las chicas sepa como realizarlo. Cada una de las chicas utilizó diferentes materiales, jeans, lona engomada, algodón. Lo cerramos con velcro para sacarle el relleno y poder lavar. El relleno que se le puso fue de algodón sintético junto con bolsas de También hicimos un bolso para guardar o trasladar zapatos o zapatillas de diferentes tamaños de la manera más sencilla posible que es solo con costuras sencillas dentro del forro lo que hace que el bolso sea más amplio de lo que se vé.

Firma prestador de los servicios	
----------------------------------	--

El jefe del Departamento de Gestión de Talleres, de la Municipalidad de Las Condes, que firma al pie del presente informe, certifica y acredita fehacientemente que el/la Sr/a. PEDRERO SOTO DANIELA, RUT: [REDACTED] dio cabal cumplimiento durante el mes OCTUBRE de 2025, a la función a honorarios para el cual fue contratado de acuerdo al respectivo contrato a honorarios, con cargo al Programa TALLERES RECREATIVOS Y DE DESARROLLO 2025.

Asimismo, apruebo el presente informe mensual de actividades realizadas para el cumplimiento de la función objeto de su contratación, el que fue revisado en forma exhaustiva por el suscrito, siendo toda la responsabilidad -con carácter de excluyente-, de este supervisor, ya sea que esta se origine en la ejecución de la función conforme al contrato; en la fidelidad del contenido del Informe Mensual del mes de OCTUBRE de 2025; de todos los antecedentes que se acompañan por el servidor a honorarios; así como en la correcta verificación de que el contenido de dicho informe es de completa autoría de la/el Sra./Sr. PEDRERO SOTO DANIELA.

Nombre Jefe de Departamento	Roberto Vignolo Paredes
Firma y timbre Jefe de Departamento	 

Las Condes,

OCTUBRE

mes

de

2025

año