

**INFORME DE ACTIVIDADES MENSUAL DE PROFESOR DE TALLER**  
**PROGRAMA TALLERES RECREATIVOS Y DE DESARROLLO**


Mes	OCTUBRE
-----	---------

Nombre	ASTUDILLO ASTUDILLO CAROLINA ANDREA		
RUT		Período del Contrato	01/05 - 30/11 2025

ID	Nombre Taller	Horario 1	Horario 2	Lugar de Ejecución	Asistentes
T.1	BISUTERIA BASICO	LUN 15:00-17:00	---	ZANZIBAR PONIENTE 7024	5
T.2	BISUTERIA BASICO	MIE 15:00-17:00	---	ZANZIBAR PONIENTE 7024	5
T.3	CORTE Y CONFECCION BASICO	MIE 09:00-11:00	---	ZANZIBAR PONIENTE 7024	7
T.4	CORTE Y CONFECCION BASICO	LUN 09:00-11:00	---	ZANZIBAR PONIENTE 7024	7
T.5	CORTE Y CONFECCION BASICO	LUN 11:30-13:30	---	ZANZIBAR PONIENTE 7024	6

ID	Descripción de Actividades (Ver ID del Taller)
T.1	<p><b>BISUTERÍA BÁSICO</b> <b>(Lunes 15:00- 17:00)</b></p> <p>En estas semanas continuamos trabajando con arcilla polímera, cada clase es apoyada por un video , paso a paso de mi canal de youtube <a href="http://www.youtube.com/@eltallerdecarolaa">http://www.youtube.com/@eltallerdecarolaa</a></p> <p>Trabajamos la técnica de animal print , se trabaja con una base de arcilla y se van creando formas a través de molde de metal y moldes de silicona Las alumnas se apoyan con video de mi canal , adjunto link <a href="https://youtu.be/IW8bA4XTBag?si=XtTsbjUq4qzUHwsm">https://youtu.be/IW8bA4XTBag?si=XtTsbjUq4qzUHwsm</a></p> <p>Las clases restantes trabajamos las piezas con esmaltes UV y top coat para darle brillo, las alumnas trabajaron en piezas para aros y para armar collares</p>
T.2	<p><b>BISUTERÍA BÁSICO</b> <b>(Miércoles 15:00- 17:00)</b></p> <p>En estas semanas continuamos trabajando con arcilla polímera, cada clase es apoyada por un video , paso a paso de mi canal de youtube <a href="http://www.youtube.com/@eltallerdecarolaa">http://www.youtube.com/@eltallerdecarolaa</a></p> <p>En el taller trabajamos la técnica de arcilla con papel de oro, para crear el efecto de papel de oro Se amasa la arcilla en forma de tubo y se envuelve en papel de oro , se cortan como círculos y se juntan Se trabaja con moldes de metal y de silicona , las piezas una vez definidas se hornean Se preparo otro video de apoyo de mi canal, adjunto link <a href="https://youtu.be/TJk1Y11vtZU?si=J3hD9HysWOrnJCotK">https://youtu.be/TJk1Y11vtZU?si=J3hD9HysWOrnJCotK</a></p> <p>Las semanas siguientes trabajamos las piezas con esmalte , las alumnas definieron que esta técnica es mejor trabajarlas solo en pendientes cortos.</p> <p>Gran parte de las alumnas terminan el trabajo en clase , solo el proceso de horneado se hace en el horno de sus casas.</p>

T.3	<p><b>CORTE Y CONFECCIÓN</b> (Miércoles 09:00- 11:00)</p> <p>Se comienza un nuevo proyecto , se trabaja con la técnica de hilo elástico . Se proponen varios tipos de proyectos y cada alumna decide que trabajo realizara. Polera con recogido en escote , vestido recogido en la cintura , falda recogida en la cintura</p> <p>Las alumnas se toman las medidas y en base a eso trabaja cada una en su propio patrón La semana siguiente comienzan con el proceso de corte y orillado de cada prenda Luego comienzan a coser con la máquina recta , pero con hilo elasticado Las alumnas trabaja de manera independiente y según sus propias capacidades y velocidad.</p>
T.4	<p><b>CORTE Y COFECCION</b> (Lunes 09:00- 11:00)</p> <p>En el taller una parte de las alumnas trabajan en costura de hogar , fundas de sillas y manteles Para esto algunas alumnas traen su silla de su casa para sacar medidas</p> <p>Otra parte del taller trabaja en vestidos de verano , se realiza desde el patrón , corte y confección Comenzamos a trabajar en vestidos o poleras simples , pero con mangas diferentes y entretenidas.</p>
T.5	<p><b>CORTE Y COFECCION</b> (Lunes 11:30- 13: 30)</p> <p>Varias de las alumnas de este taller continúan desde el taller de las 9:00 am y continúan realizando sus proyectos</p> <p>Las alumnas que llegan a las 11:30 , realizan un proyecto llamado pantalón pareo . Se trabaja desde el patrón , es un modelo simple estándar para varias tallas. Las alumnas eligen telas ligeras , cada una corto su pantalón , las semanas siguientes se trabajó en orillado y pegado de pretina</p>

Firma prestador de los servicios	
----------------------------------	---

INFORME DE ACTIVIDADES MENSUAL DE PROFESOR DE TALLER


PROGRAMA TALLERES RECREATIVOS Y DE DESARROLLO

Mes	OCTUBRE
-----	---------

Nombre	ASTUDILLO ASTUDILLO CAROLINA ANDREA		
RUT		Período del Contrato	01/05 - 30/11 2025


ID	Nombre Taller	Horario 1	Horario 2	Lugar de Ejecución	Asistentes
T.6	CORTE Y CONFECCION BASICO	MIE 11:30-13:30	---	ZANZIBAR PONIENTE 7024	7
T.7	COSTURA BASICO	VIE 09:00-11:00	---	PLATAFORMA EDUCACIONAL	6

ID	Descripción de Actividades (Ver ID del Taller)
T.6	<b>CORTE Y CONFECCIÓN (Miércoles 11:30- 13:30)</b> Varias de las alumnas de este taller continúan desde el taller de las 9:00 am  Las alumnas de las 11:30, trabajaron en vestidos de fiestas , proceso largo y complejo, pero la alumnas tienen mucha experiencia , traen a su propia modelo para las pruebas Otras realizan trabajos de costura para el hogar , fundas de sillones y cojines , traen los cojines , pequeños y grandes Ha sido muy provechoso porque las alumnas han avanzado mucho en cuanto a técnica y cada proyecto que realizan lo hacen con mas perfección .
T.7	<b>COSTURA ONLINE (Viernes 9:00- 11:00)</b> En el taller online , realizamos todo el grupo lo mismo El grupo continúa con la técnica de hilo elasticado, se trabaja en una polera escotada con manga globo. Se comienza desde el patrón, tomando las medidas de cada una , esto toma una clase completa, algunas lo logran terminar en dos clases . Luego se corta la tela , cada alumna decide que tela utilizar , para cortar el patrón , cada alumna debe enviar fotografías , para que yo vea si está bien dispuesto el patrón en la tela y que no ocurra algún error Luego en la clase siguiente, las alumnas orilla la tela y comienzan el proceso de elasticado .Es un proceso largo , pero fácil .

Firma prestador de los servicios	
----------------------------------	---

El jefe del Departamento de Gestión de Talleres, de la Municipalidad de Las Condes, que firma al pie del presente informe, certifica y acredita fehacientemente que el/la Sr/a. ASTUDILLO ASTUDILLO CAROLINA ANDREA, RUT: [REDACTED], dio cabal cumplimiento durante el mes OCTUBRE de 2025, a la función a honorarios para el cual fue contratado de acuerdo al respectivo contrato a honorarios, con cargo al Programa TALLERES RECREATIVOS Y DE DESARROLLO 2025.

Asimismo, apruebo el presente informe mensual de actividades realizadas para el cumplimiento de la función objeto de su contratación, el que fue revisado en forma exhaustiva por el suscrito, siendo toda la responsabilidad -con carácter de excluyente-, de este supervisor, ya sea que esta se origine en la ejecución de la función conforme al contrato; en la fidelidad del contenido del Informe Mensual del mes de OCTUBRE de 2025; de todos los antecedentes que se acompañan por el servidor a honorarios; así como en la correcta verificación de que el contenido de dicho informe es de completa autoría de la/el Sra./Sr. ASTUDILLO ASTUDILLO CAROLINA ANDREA.

Nombre Jefe de Departamento	Roberto Vignolo Paredes
Firma y timbre Jefe de Departamento	

Las Condes,

OCTUBRE

mes

de

2025

año